



ประกาศคณะพัฒนาทรัพยากรมนุษย์
เรื่อง รายชื่อผู้มีสิทธิสอบสัมภาษณ์เข้าศึกษาชั้นปริญญาโท ภาคปกติ
ครั้งที่ 2 ปีการศึกษา 2567

คณะพัฒนาทรัพยากรมนุษย์ ขอประกาศรายชื่อผู้มีสิทธิสอบสัมภาษณ์เข้าศึกษาชั้นปริญญาโท ภาคปกติ
ครั้งที่ 2 ปีการศึกษา 2567 ดังนี้

หลักสูตรวิทยาศาสตรมหาบัณฑิต สาขาวิชาการพัฒนาทรัพยากรมนุษย์และองค์การ

กรณี	ลำดับที่	รหัสประจำตัวสอบ	ชื่อ - สกุล
ทุนส่งเสริมการศึกษา ประเภทที่ 1	1	672606110001	นายรชต เอี่ยมตระกูล
	2	672606110002	นางสาวนลินภัทร์ ศูนย์จันทร์
	3	672606110003	นางสาวโอ
	4	672606110004	นางสาวกรปภา สารกรชัย
	5	672606110005	นางสาวสุภัทสร สุรัชยสติกุล
ประสบการณ์ทำงาน	1	672506110001	Miss LYUYE ZHAN
	2	672506110002	นายวราห์ มหแสงสุวรรณค์
สอบสัมภาษณ์	1	672206110001	นางสาวสิริยากร แสนกิตตะ
	2	672206110002	นายศิวกกร พินนาพิเชษฐ

วันที่ เวลา และสถานที่สอบสัมภาษณ์

วันอังคารที่ 28 พฤษภาคม 2567 เวลา 09.30 – 11.30 น. และ 13.30 – 15.30 น. ตามตาราง
แนบท้ายประกาศ

หมายเหตุ - โปรดตรวจสอบรายชื่อผู้มีสิทธิเข้ารับการสัมภาษณ์ที่เอกสารไม่ครบถ้วน ตามตารางแนบท้ายประกาศ

- ผู้ที่ผ่านการสอบคัดเลือก สถาบันบัณฑิตพัฒนบริหารศาสตร์ กำหนดวันที่ต่างๆ ดังนี้

- ประกาศผลการคัดเลือก วันที่ 18 มิถุนายน 2567
- ยืนยันตัวตน ระหว่างวันที่ 19 - 21 มิถุนายน 2567
- รับเอกสารขึ้นทะเบียน ระหว่างวันที่ 25 - 28 มิถุนายน 2567
- ลงทะเบียนและชำระเงินค่าลงทะเบียน ระหว่างวันที่ 25 มิถุนายน - 5 กรกฎาคม 2567

อนึ่ง กำหนดการตามวันที่ดังกล่าวอาจมีการเปลี่ยนแปลง ขอให้ผู้มีสิทธิ์สอบสัมภาษณ์ที่ผ่านการสอบคัดเลือก อ่านรายละเอียดแนบท้ายประกาศสถาบันฯ เรื่อง ผลการพิจารณาคัดเลือกเข้าเป็นนักศึกษา ระดับปริญญาโท ภาคปกติ ครั้งที่ 2 ปีการศึกษา 2567 ทางเว็บไซต์กองบริการการศึกษาที่ edserv.nida.ac.th อีกครั้งหนึ่ง

ประกาศ ณ วันที่ 17 พฤษภาคม พ.ศ. 2567



(ศาสตราจารย์ ดร.จิระประภา อัครบวร)

คณบดีคณะพัฒนารัฐพยานุเคราะห์

ตารางแนบท้ายประกาศ 1
กำหนดวัน เวลา และสถานที่สอบสัมภาษณ์

วันที่ เวลา และสถานที่สอบสัมภาษณ์	กรณี	ลำดับที่
วันอังคารที่ 28 พฤษภาคม 2567 เวลา 09.30 – 11.30 น. สอบสัมภาษณ์ผ่านระบบออนไลน์โปรแกรม Microsoft Teams ชื่อห้อง “สอบสัมภาษณ์ หลักสูตร HROD ภาคปกติ”	ทุนส่งเสริมการศึกษา ประเภทที่ 1	1 – 3
	ประสบการณ์ทำงาน	1
	สอบสัมภาษณ์	1
วันอังคารที่ 28 พฤษภาคม 2567 เวลา 13.30 – 15.30 น. สอบสัมภาษณ์ผ่านระบบออนไลน์โปรแกรม Microsoft Teams ชื่อห้อง “สอบสัมภาษณ์ หลักสูตร HROD ภาคปกติ”	ทุนส่งเสริมการศึกษา ประเภทที่ 1	4 – 5
	ประสบการณ์ทำงาน	2
	สอบสัมภาษณ์	2

ตารางแนบท้ายประกาศ 2
รายชื่อผู้มีสิทธิสอบสัมภาษณ์เข้าศึกษาชั้นปริญญาโท ภาคปกติ
ครั้งที่ 2 ปีการศึกษา 2567 ที่เอกสารไม่ครบถ้วน

หลักสูตรวิทยาศาสตรมหาบัณฑิต สาขาวิชาการพัฒนาทรัพยากรมนุษย์และองค์การ

ลำดับ ที่	รหัสประจำตัว สอบ	ชื่อ - สกุล	ใบสมัคร 1 ชุด	สำเนาใบแสดงผลการศึกษา (Transcript) 1 ฉบับ	สำเนาใบปริญญาบัตร หรือ หนังสือ รับรอง (ฉบับรอสถาบัน) 1 ฉบับ	รูปถ่ายขนาด 1 นิ้ว 1 รูป	หลักฐานการเปลี่ยน ชื่อ-ชื่อสกุล (กรณี ไม่ตรงกับหลักฐานการศึกษา) 1 ฉบับ	สำเนาบัตรประจำตัวประชาชน 1 ฉบับ	หนังสือรับรองผู้สมัคร 3 ฉบับ	คะแนนวิชาเฉพาะ 1 และ คะแนนวิชา ภาษาอังกฤษ	Portfolio	หมายเหตุ
1	672606110001	นายรชต เอี่ยมตระกูล										
2	672606110002	นางสาวนลินภัทร์ ศุภย์จันทร์										
3	672606110003	นางสาวไอ้										
4	672606110004	นางสาวกรรภา สารากรชัย										
5	672606110005	นางสาวสุภัทสร สุรชัยสติกุล										
6	672506110001	Miss LYUYE ZHAN	X	X		X		X	X			
7	672506110002	นายวราห์ มหแสงสุวรรณค์										
8	672206110001	นางสาวสิริยากร แสนกิตตะ										
9	672206110002	นายศิวกกร พินนาพิเชษฐ	X									

หมายเหตุ

- ผู้มีสิทธิเข้ารับการสอบสัมภาษณ์ที่ไม่ปรากฏเครื่องหมาย X หมายถึง คนๆ หนึ่งได้รับเอกสารครบถ้วนแล้ว
- ผู้ที่ส่งเอกสารไม่ครบถ้วน ให้ติดต่อคนๆ หนึ่ง และส่งเอกสารก่อนการสอบสัมภาษณ์ มิฉะนั้น จะถือว่าท่านละสิทธิในการสอบสัมภาษณ์ โดยส่งเอกสารมาที่อีเมล kitisak.p@nida.ac.th ภายในศุกร์ที่ 24 พฤษภาคม 2567 ภายในเวลา 18.00 น.
- นำบัตรประจำตัวประชาชน หรือ บัตรประจำตัวข้าราชการ มาแสดงในวันสอบสัมภาษณ์ด้วย
- ผู้มีสิทธิเข้ารับการสัมภาษณ์ทุกคนจะต้องนำหลักฐานที่สำเร็จการศึกษาฉบับจริงมาแสดงในวันสอบสัมภาษณ์ คือ
 - ใบปริญญาบัตร หรือ หนังสือรับรองการสำเร็จการศึกษา (กรณียังไม่ได้รับใบปริญญาบัตร) และ
 - ใบแสดงผลการศึกษา (Transcript)
- ในวันสอบสัมภาษณ์
 - วันอังคารที่ 28 พฤษภาคม 2567
 - ขอให้รายงานตัวก่อนการสอบสัมภาษณ์ เวลา 08.45 น.
 - เจ้าหน้าที่ควบคุมห้องสอบจะตรวจสอบรายชื่อผู้ที่เข้าห้องสอบสัมภาษณ์ เวลา 09.15 น. และเริ่มสอบสัมภาษณ์ เวลา 09.30 น.

• วันอังคารที่ 28 พฤษภาคม 2567

- ขอให้รายงานตัวก่อนการสอบสัมภาษณ์ เวลา 12.45 น.
- เจ้าหน้าที่ควบคุมห้องสอบจะตรวจสอบรายชื่อผู้ที่เข้าห้องสอบสัมภาษณ์ เวลา 13.15 น. และเริ่มสอบสัมภาษณ์ เวลา 13.30 น.

6. การเรียกเข้าสอบสัมภาษณ์กำหนดเรียงตามลำดับที่ของรหัสประจำตัวสอบ
7. ขอให้ผู้มีสิทธิสอบสัมภาษณ์อ่านขั้นตอนการเข้าโปรแกรม Microsoft Teams เพื่อการสอบสัมภาษณ์ใน หน้า 6 - หน้า 11 และดำเนินการตามขั้นตอนล่วงหน้าก่อนวันสอบสัมภาษณ์ และดำเนินการในวันสอบ สัมภาษณ์ ตามลำดับ
8. รายละเอียดอื่นๆ ติดต่อสอบถามที่ กลุ่มงานการศึกษา คณะพัฒนาทรัพยากรมนุษย์ โทรศัพท์หมายเลข 0 2727 3478

อนึ่ง ขอให้ผู้มีสิทธิสอบสัมภาษณ์ตอบ "แบบฟอร์มยืนยันการเข้ารับการสัมภาษณ์" โดยขอให้ดำเนินการ สแกน QR Code ด้านล่าง และตอบข้อมูลในแบบฟอร์มดังกล่าว **ในระหว่างวันที่ 17 - 24 พฤษภาคม 2567** หากไม่ดำเนินการจะถือว่าท่านสละสิทธิในการสอบสัมภาษณ์

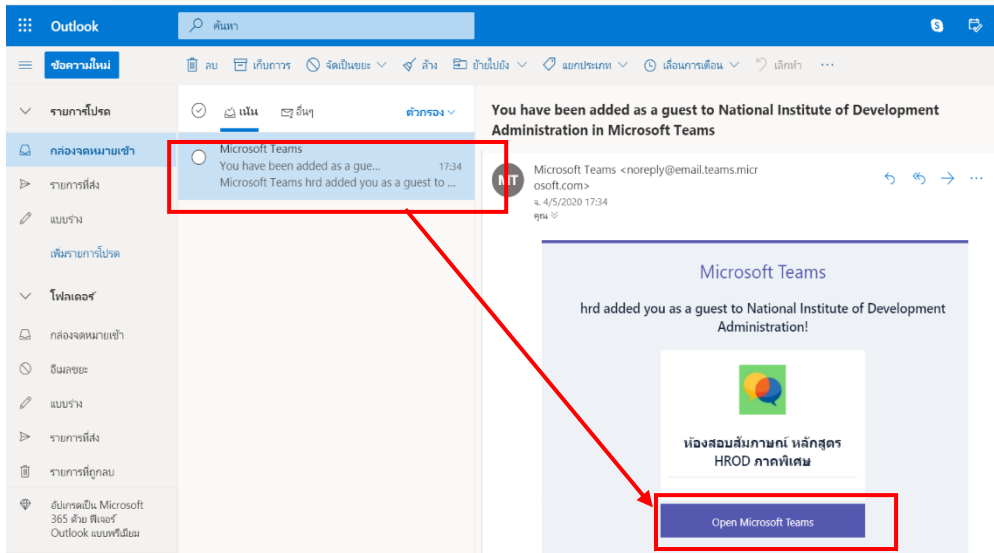


หรือ สามารถดำเนินการตามลิงค์นี้ <https://forms.office.com/Pages/ResponsePage.aspx?id=a-9d29iPPkqR3I2yUBpolgwkbhAOKJZJqBp72fHF605UQ1Y4S0lMTDg4MEtIUVFYMDU2VFpFSDAyNi4u>

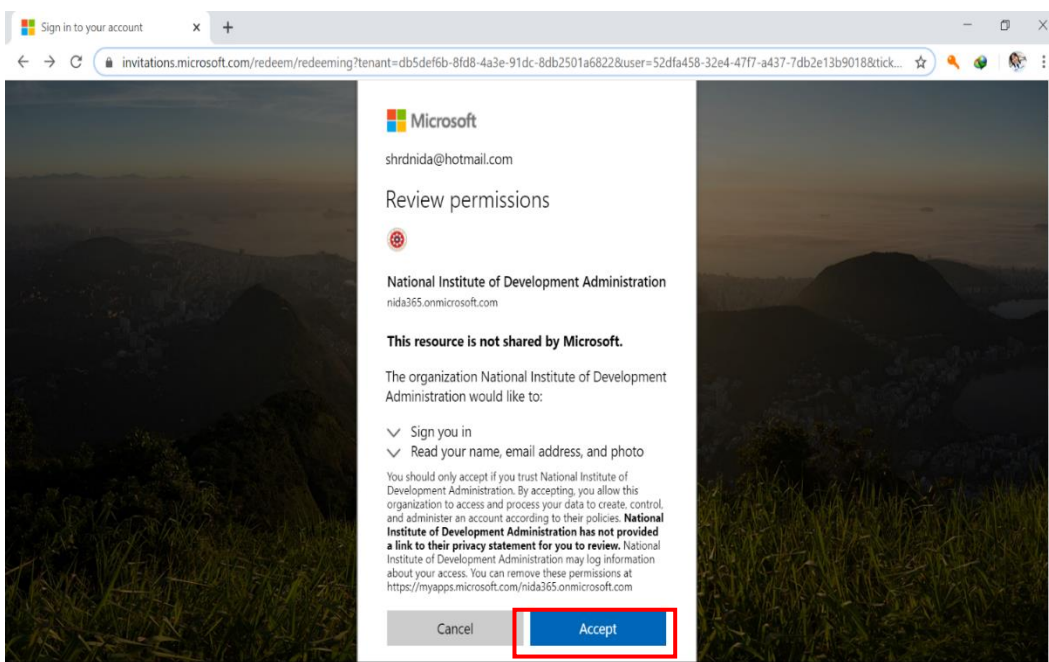
ขั้นตอนการเข้าโปรแกรม Microsoft Teams สำหรับสอบสัมภาษณ์ออนไลน์

การดำเนินการก่อนวันสอบสัมภาษณ์ ขอให้ดำเนินการตามข้อ 1 - ข้อ 5 ดังนี้

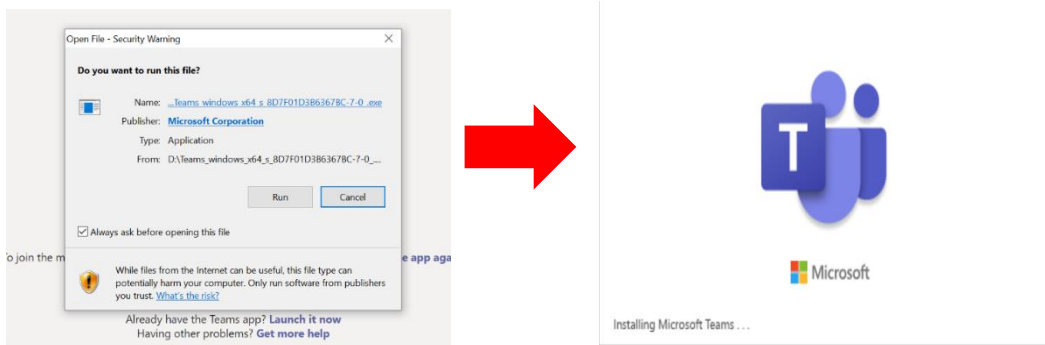
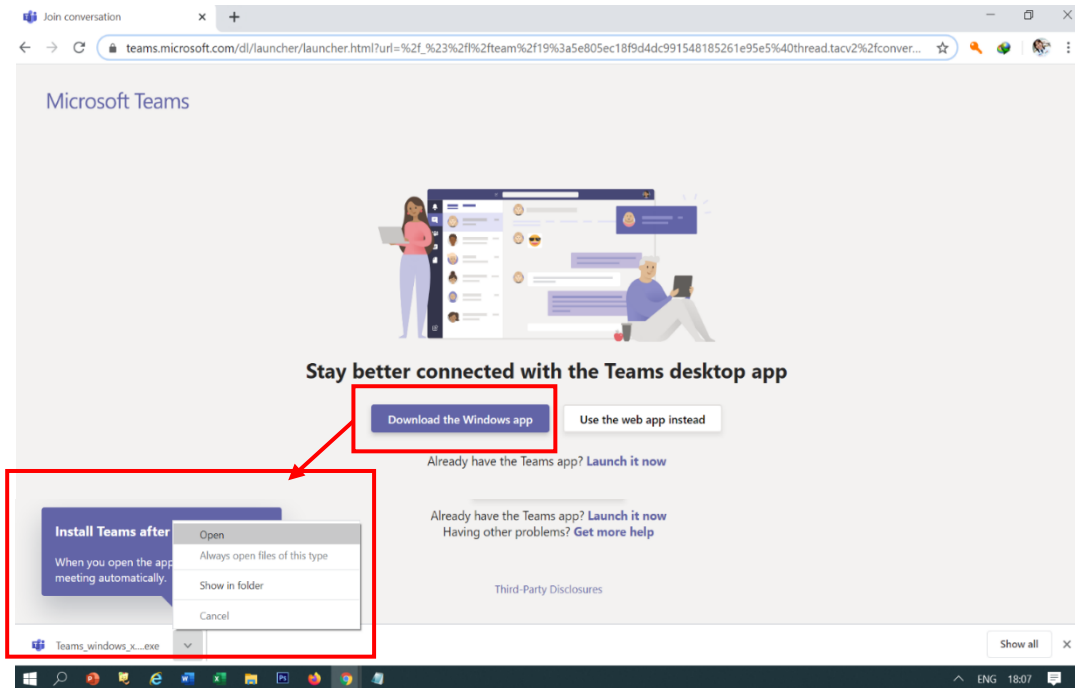
1. เมื่อผู้มีสิทธิเข้ารับการสัมภาษณ์แจ้ง e-mail @hotmail หรือ @outlook ให้กับคณะแล้ว ผู้มีสิทธิเข้ารับการสัมภาษณ์จะได้รับ e-mail เชิญเข้าห้องสัมภาษณ์ด้วยโปรแกรม Microsoft Teams ชื่อห้องสอบสัมภาษณ์ “สอบสัมภาษณ์หลักสูตร HROD ภาคปกติ” ขอให้คลิก **Open Microsoft Teams**



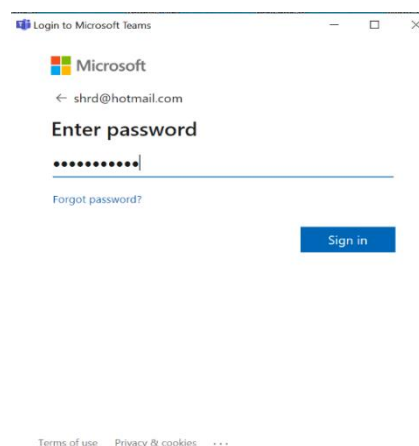
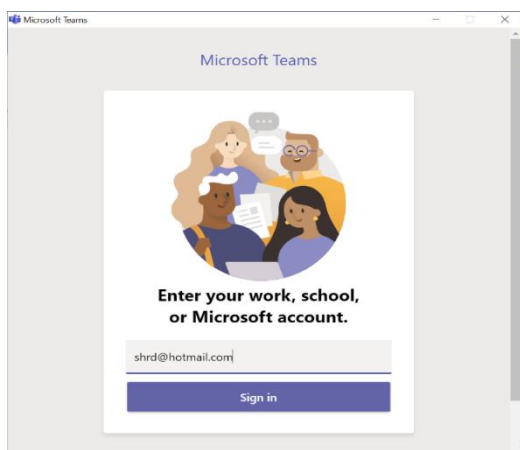
2. เมื่อคลิก **Open Microsoft Teams** จะปรากฏหน้าต่างดังภาพ ขอให้คลิก **Accept**



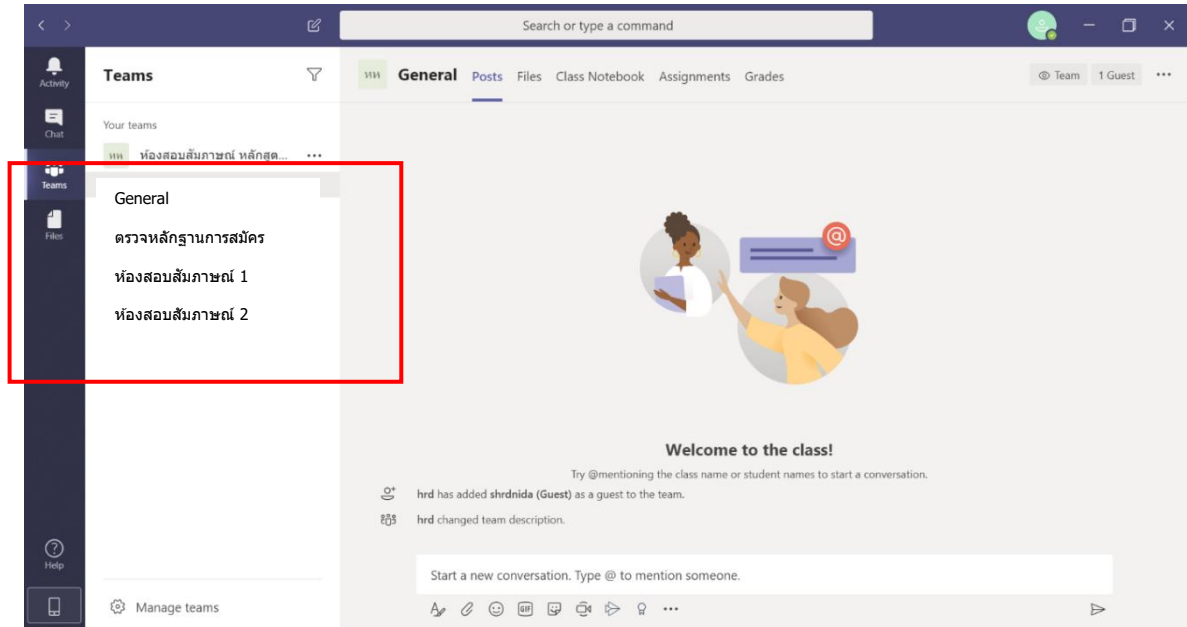
3. หลังจากกด **Accept** รอซึ่กครู่ จะปรากฏหน้าจอดังภาพ ขอให้คลิก [Download Windows app](#) เมื่อ download เสรียบร้อยแล้ว ขอให้คลิก [open](#) และกด **Run** เพื่อติดตั้งโปรแกรม



4. เมื่อติดตั้งโปรแกรมเรียบร้อยแล้ว จะปรากฏหน้าจอในการ sign in เข้าโปรแกรม ขอให้พิมพ์ [e-mail @hotmail หรือ @outlook](#) ตามที่ได้แจ้งกับคณะ และพิมพ์ [password](#) ของอีเมลนั้น

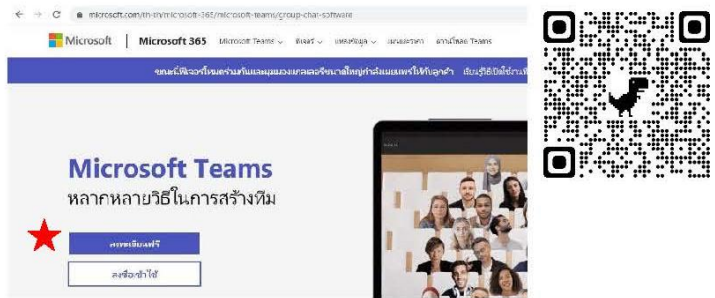


5. เมื่อทำตามข้อ 4 แล้ว รอซ้ครู จะเข้าสู่โปรแกรม Microsoft Teams ขอให้คลิกที่เมนู Teams โดยด้านซ้ายมือ จะปรากฏ “สอบสัมภาษณ์หลักสูตร HROD ภาคปกติ” และ channel ของห้องตรวจสอบหลักฐานการสมัคร และ สัมภาษณ์ย่อยของผู้มีสิทธิเข้ารับการสัมภาษณ์ เมื่อมาถึงขั้นตอนนี้แสดงว่า ขั้นตอนการเตรียมเข้าสัมภาษณ์โดย Microsoft Teams เรียบร้อยแล้ว



กรณีที่ใช้เมลอื่นนอกเหนือจาก @hotmail @outlook ขอให้ดำเนินการตามขั้นตอนต่อไปนี้

6. ลงทะเบียนก่อนเข้าใช้งาน Microsoft Teams ที่ลิงก์นี้ [ลงทะเบียน Microsoft Team](#) หรือ Scan QR Code เลือกลงทะเบียนฟรี★



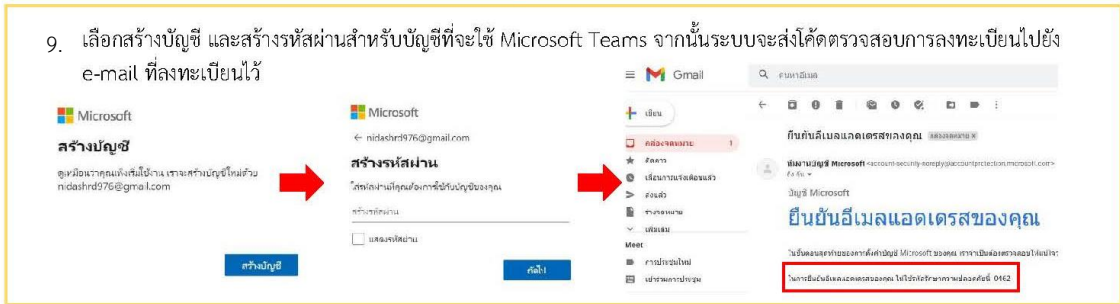
7. ใส่ที่อยู่อีเมลที่คุณต้องการใช้กับ Microsoft team



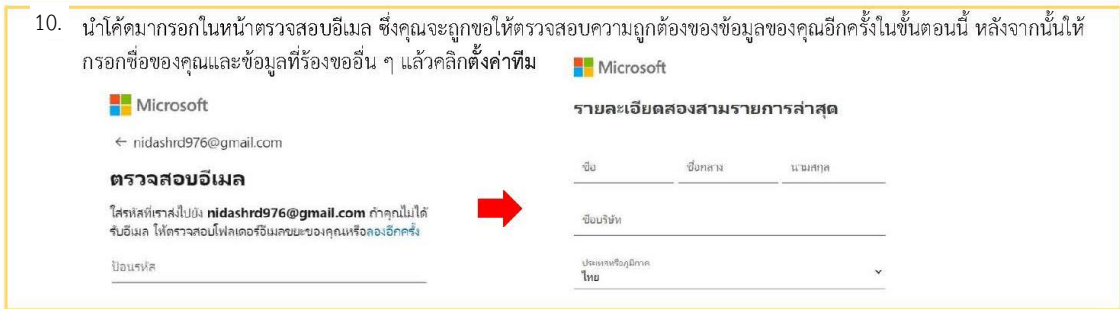
8. บนหน้าจอถัดไปให้ตอบคำถามเกี่ยวกับวิธีที่คุณต้องการใช้ทีม เลือกสำหรับที่ทำงานหรือองค์กร ▲



9. เลือกสร้างบัญชี และสร้างรหัสผ่านสำหรับบัญชีที่จะใช้ Microsoft Teams จากนั้นระบบจะส่งโค้ดตรวจสอบการลงทะเบียนไปยัง e-mail ที่ลงทะเบียนไว้



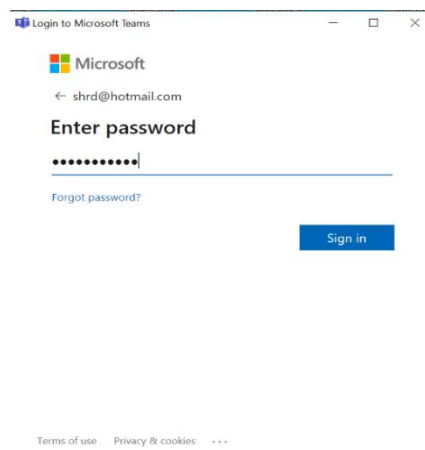
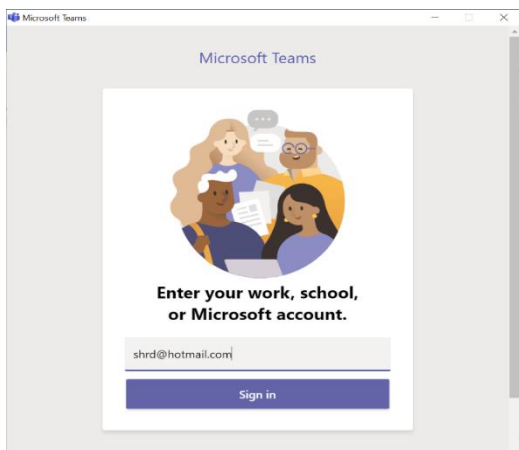
10. นำโค้ดมากรอกในหน้าตรวจสอบอีเมล ซึ่งคุณจะถูกขอให้ตรวจสอบความถูกต้องของข้อมูลของคุณอีกครั้งในขั้นตอนนี้ หลังจากนั้นให้กรอกชื่อของคุณและข้อมูลที่ร้องขออื่น ๆ แล้วคลิกตั้งค่าทีม



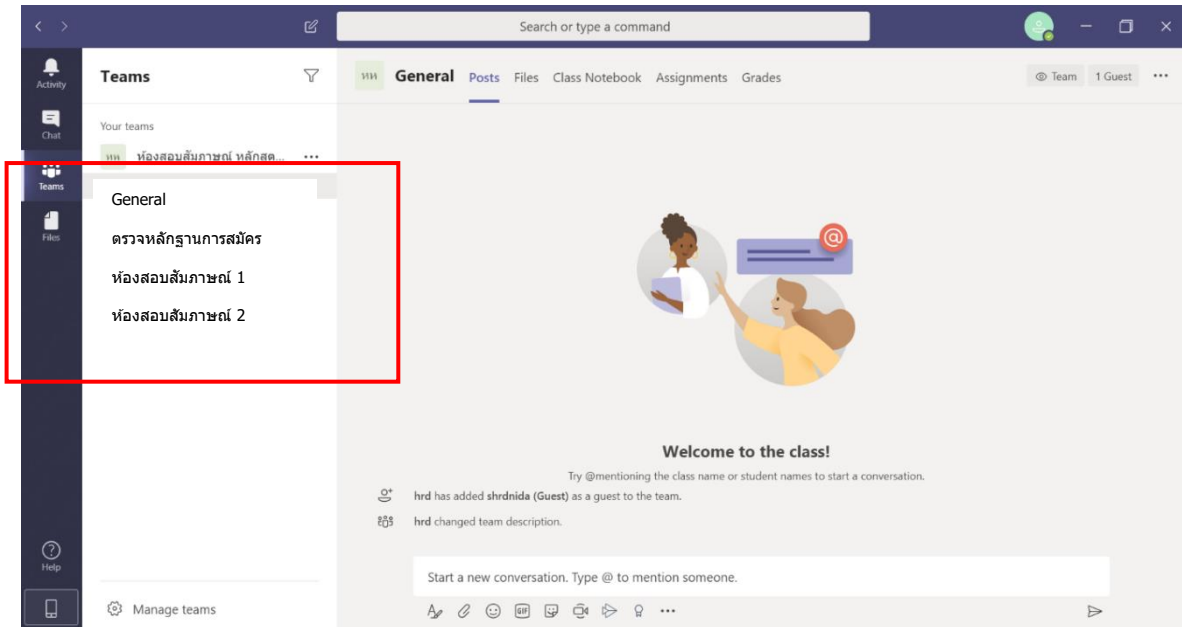
11. จากนั้นรอสักครู่ขณะที่ Microsoft สร้างบัญชีทีมของคุณแล้วตั้งค่าให้คุณใช้งาน คุณสามารถเลือกดาวน์โหลดโปรแกรมติดตั้งบนเครื่องคอมพิวเตอร์, โทรศัพท์ หรือเลือกใช้งานผ่านเว็บไซต์ก็ได้




12. เมื่อติดตั้งโปรแกรมเรียบร้อยแล้ว จะปรากฏหน้าจอในการ sign in เข้าโปรแกรม ขอให้ใส่ e-mail และ password ตามที่ได้ลงทะเบียนไว้กับ Microsoft teams

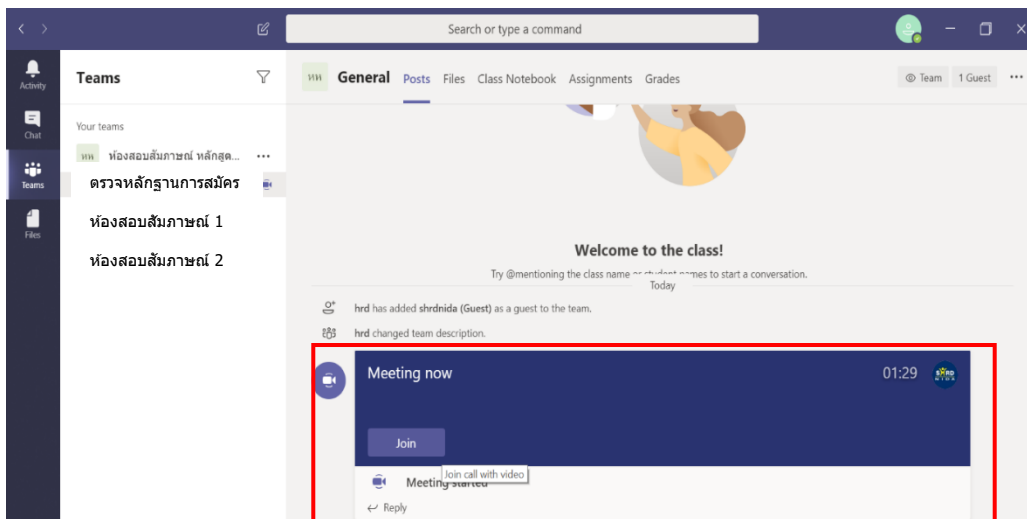


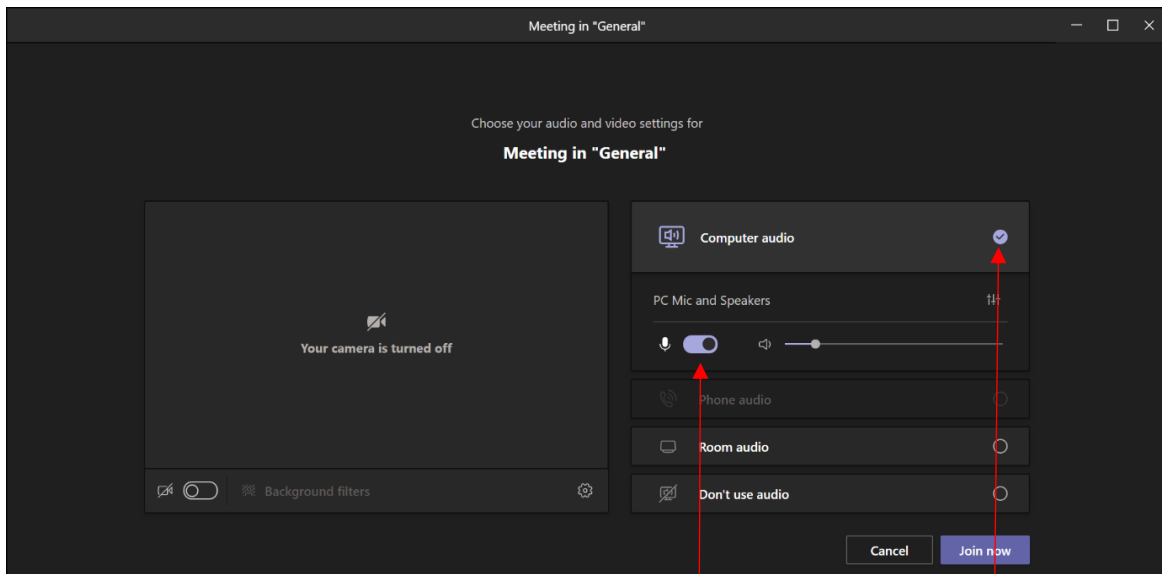
13. เมื่อทำตามข้อ 12 แล้ว รอซ้ครู จะเข้าสู่โปรแกรม Microsoft Teams ขอให้คลิกที่เมนู **Teams** โดยด้านซ้ายมือ จะปรากฏ **“สอบสัมภาษณ์หลักสูตร HROD ภาคปกติ”** และ channel ของห้องตรวจสอบหลักฐานการสมัคร และห้องสัมภาษณ์ย่อยของผู้มีสิทธิเข้ารับการสัมภาษณ์ เมื่อมาถึงขั้นตอนนี้ แสดงว่า ขั้นตอนการเตรียมเข้าสัมภาษณ์โดย Microsoft Teams เรียบร้อยแล้ว



การดำเนินการในวันสอบสัมภาษณ์ ขอให้ดำเนินการตามข้อ A - ข้อ C ดังนี้

- A. ขั้นตอนเข้าห้องสัมภาษณ์ในวันที่สอบสัมภาษณ์ ในวันที่จะเข้ารับการสัมภาษณ์ตามลำดับที่คณะกำหนด ขอให้ผู้มีสิทธิเข้ารับการสัมภาษณ์ เข้าใช้งานโปรแกรม Teams จาก shortcut  บน desktop หรือ กดปุ่ม windows เพื่อหาบนเมนูโปรแกรม โดยเปิดโปรแกรม และ sing in เข้าโปรแกรม ก็จะปรากฏหน้าจอตั้งภาพ ซึ่งขณะจะมีการวิดีโอคอลเพื่อเรียกเข้าห้องสัมภาษณ์ ขอให้กดคำว่า **Join >> Join now** เพื่อเข้าสู่ ห้องเตรียมการสัมภาษณ์ (General)






เปิด/ปิดไมค์เสียง

เปิด/ปิดการตั้งค่าเสียง

- B. เมื่อกดปุ่ม Join now เข้ามาแล้ว จะพบกับเจ้าหน้าที่คณะ โดยเจ้าหน้าที่จะชี้แจงขั้นตอนการเข้ารับการสัมภาษณ์ให้ได้รับทราบ และขั้นตอนต่างๆ ที่ผู้มีสิทธิเข้ารับการสัมภาษณ์ต้องทำ ตลอดจนขั้นตอนต่างๆ ในการสอบสัมภาษณ์ จนกระทั่งสอบสัมภาษณ์ออนไลน์เสร็จเรียบร้อย โดยมีเมนูและฟังก์ชันที่จำเป็นต้องใช้ในการเข้ารับการสัมภาษณ์ ดังนี้



- C. หลังจากสอบสัมภาษณ์ออนไลน์เสร็จเรียบร้อยแล้วทุกขั้นตอน ขอให้กดปุ่ม วางสาย เพื่อออกจากโปรแกรม Microsoft Teams